


































Stekenoverzicht

Nuttige steken

Steek	Nummer	Naam	Beschrijving
	1	Rechte steek	Voor aan elkaar naaien en doorstikken. Kies uit 29 verschillende naaldposities. <i>Let op: Deze steek vormt een sterkere afhechting dan steek 46</i>
	2	Elastische drievoudige rechte steek	Versterkte naad Doorstikken.
	3	Rechte steek achteruit	Doorlopend achteruit naaien.
	4	Rijgsteek	Enkele steek gebruikt om te rijgen. Druk op voetpedaal om één steek te naaien. Beweeg de stof met de hand naar de gewenste positie en druk opnieuw op het voetpedaal om nog een steek te naaien.
	5	Zigzagsteek	Naden verstevigen, afwerken, elastisch naaien, kant inzetten.
	6	Zigzagsteek	Naden verstevigen, afwerken, elastisch naaien.
	7	Z-zigzagsteek	Applicatie, vastzetten, oogjes.
	8	Drievoudige zigzag stretchsteek	Elastische steek voor decoratieve zomen of doorstikken.
	9	Genaaide zigzagsteek	Elastiek naaien, stoppen, patchwork.
	10	Elastische steek	Elastiek naaien, stoppen, patchwork.
	11	Drievoudige elastische steek	Elastiek naaien, stoppen, patchwork en decoratief naaien.
	12	Honingraatsteek	Decoratieve steek voor elastische stoffen en zomen. Ook gebruikt met elastisch garen op de spoel.
	13	Fagotsteek	Stoffen en quiltvoering aan elkaar naaien, decoratieve steek voor quilten, ajoursteken.
	14	Elastische decoratieve fagotsteek	Verbindingssteek voor ondergoed, badstof, leer, dikke lagen stof bij overlappende naden.
	15	Flanelsteek	Elastische decoratieve zoom voor elastische stoffen.
	16	Blindzoomsteek	Blindzomen naaien in geweven stoffen.
	17	Elastische blindzoomsteek	Blindzomen naaien in elastische stoffen.
	18	Elastische tricotsteek	Naden naaien in elastische stoffen.
	19	Gesloten overlocksteek	Elastische stoffen in één stap naaien en afwerken.
	20	Gesloten overlocksteek	In één stap naaien en afwerken.
	21	Gesloten overlocksteek	In één stap naaien en afwerken met verstevigde rand.
	22	Elastische overlocksteek	Elastische stoffen in één stap naaien en afwerken.
	23	Standaard overlocksteek	Elastische stoffen in één stap naaien en afwerken met verstevigde rand.

Steek	Nummer	Naam	Beschrijving
	24	Overlocksteek	In één stap naaien en afwerken, patchwork, zomen.
	25	Gesloten overlocksteek	Elastische stoffen in één stap naaien en afwerken.
	26	Overlocksteek elastische gebreide stoffen	Elastische stoffen in één stap naaien en afwerken.
	27	Versterkte overlocksteek	Elastische stoffen in één stap naaien en afwerken en verstevigen.
	28	Afgewerkte overlocksteek	Elastische stoffen in één stap naaien en afwerken met verstevigde rand.
	29	Valse dekzoom	Maak een overlockzoom in elastische stoffen die eruit ziet als een lockmachine-dekzoom.
	30	Open overlock blindzoom	Maak een decoratieve overlock blindzoom in geweven stoffen.
	31	Gesloten overlock blindzoom	Maak een decoratieve overlock blindzoom in elastische stoffen.
	32	Linnenknoopsgat	Knoopsgat voor blouses, overhemden en linnengoed.
	33	Standaardknoopsgat	Basisknoopsgat voor blouses, overhemden en jasjes. Ook voor kussenslopen.
	34	Afgerond knoopsgat met lengtetrens	Knoopsgat voor kleding.
	35	Mantelknoopsgat met puntvormige trens	Kleermakersknoopsgat of sierknoopsgat.
	36	Mantelknoopsgat met lengtetrens	Kleermakersknoopsgat voor jasjes en broeken.
	37	Afgerond knoopsgat	Knoopsgat voor dunne kleding of jasjes.
	38	Elastisch knoopsgat	Knoopsgat voor elastische stoffen.
	39	Knopen aannaaien	Knopen aannaaien of rijgen.
	40	Oogje	Nostalgische sierrand.
	41	Programmeerbare stopsteek	Gaten of beschadigde stof repareren.
	42	Programmeerbare versterkte stopsteek	Gaten of beschadigde stof verstevigd repareren.
	43	Trens	Automatisch naden en zakken verstevigen.
	44	Jeanstrens	Automatisch naden en zakken decoratief verstevigen.
	45	Siertrens	Automatisch naden en zakken decoratief verstevigen.

Quiltsteken

Steek																							
Numer	46	47	48	49	50	51	52	53	54	55	56	57	58	59	60	61	62	63	64	65	66	67	68
Steek																							
Numer	69	70	71	72	73	74	75	76	77	78	79	80	81	82	83	84	85	86	87				

Naaldkunststeken

Steek																							
Numer	88	89	90	91	92	93	94	95	96	97	98	99	100	101	102	103	104	105	106	107	108	109	110
Steek																							
Numer	111	112	113	114	115	116	117																

Cordonsteken

Steek																								
Numer	118	119	120	121	122	123	124	125	126	127	128	129	130	131	132	133	134	135	136	137	138	139	140	141

Decoratieve steken

Steek																							
Numer	142	143	144	145	146	147	148	149	150	151	152	153	154	155	156	157	158	159	160	161	162	163	164
Steek																							
Numer	165	166	167	168	169	170	171	172	173	174	175	176	177	178	179	180	181	182	183	184	185	186	187
Steek																							
Numer	188	189	190	191	192	193	194	195															

Naai- en afwerksteken

	196	Parelsteek, 5 mm	Voor het opnaaien van kraaltjes, pareltjes, enz. Hier is de optionele parelvoet (onderdeelnummer 820605-096) voor nodig.
	197	Parelsteek, 3mm	Voor het opnaaien van kraaltjes, pareltjes, enz. Hier is de optionele parelvoet (onderdeelnummer 820604-096) voor nodig.
	198	Bolletjessteek	Maak Franse knoopjes die er handgeborduurd uitzien. Hier is de optionele Bolletjesvoet m/IDT™ systeem voor nodig (onderdeelnummer 820613-096).
	199	Bolletjessteek	Maak Franse knoopjes die er handgeborduurd uitzien. Hier is de optionele Bolletjesvoet m/IDT™ systeem voor nodig (onderdeelnummer 820613-096).
	200	Naai- en afwerksteek	Voor het aan elkaar naaien van twee stukken stof. Hier is de optionele Naai- en vouwvoet m/IDT™ systeem voor nodig. (Onderdeelnummer 820931-096)
	201	Naai- en afwerksteek	Voor het aan elkaar naaien van twee stukken stof. Hier is de optionele Naai- en vouwvoet m/IDT™ systeem voor nodig. (Onderdeelnummer 820931-096)

Alfabetten

A/a Block-letters

A B C D E F G H I J K L M N O P Q R S T U V W X Y Z
 a b c d e f g h i j k l m n o p q r s t u v w x y z
 Ā Ă Ą Ę Ń Ü Ö Ø Ç Ć Ł Ś ă ǎ à á æ ç ë è é ê í ñ ó ü ö
 ø ú û ß ğ ĩ ş 0 1 2 3 4 5 6 7 8 9 & ? ! " # \$ % & ' () * + , - . / : ;
 \ | ~ ^ _ œ é € \$ § ¨ à ã | İ î ò ô õ œ ù @ % / + = °
 * ^ v ~ \ /

A Outline-letters

A B C D E F G H I J K L M N O P Q R S T U V W X Y Z
 0 1 2 3 4 5 6 7 8 9 . , ! - _ & ? ! Ā Ă Ą Ę Ń Ü Ö Ø Ç Ć Ł Ś

A Script-letters

A B C D E F G H I J K L M N O P Q R S T
 U V W X Y Z 0 1 2 3 4 5 6 7 8 9 . , ! - _ & ? ! " # \$ % & ' () * + , - . / : ;
 ? ! - _ Ā Ă Ą Ę Ń Ü Ö Ø Ç Ć Ł Ś

Б Cyrillic-letters

А Б В Г Д Е Ё Ж З И Й К Л М Н О П Р С Т У Ф Х Ц Ч
 Ш Щ Ъ Ы Ь Э Ю Я 1 2 3 4 5 6 7 8 9 0 & ? ! , . _ \ / ©
 § \$ € % : ; ` ' * = - +